

# GAZET VAN ACHTERBROEK 3.0

## kleuterzoektocht

### ENKELE AFSPRAKEN:

- Ga niet alleen op pad, maar vraag je mama/papa/oma/opa om mee te gaan. Je moet enkele keren de straat oversteken, kijk dus goed uit!
- Vertrekpunt is de parochiezaal, het eindpunt is de kerk.
- Onderweg moet je op zoek naar de antwoorden op de vragen die in dit formulier staan.
- In het raster op de achterkant kleur je alle juiste antwoorden in het bruin in. Heb je alles ingekleurd dan komt er een figuur tevoorschijn. Het formulier met de figuur breng je binnen **voor 18 april** bij Elza (Brasschaatsteenweg 36) of Hilde (Zandstraat 9a). Vergeet zeker niet je naam en contactgegevens in te vullen! I.s.m. het gemeentebestuur van Kalmthout kunnen we enkele mooie prijzen verloten.
- **Maak je onderweg een toffe foto en mail je deze door naar [gvachterbroek@gmail.com](mailto:gvachterbroek@gmail.com) dan maak je extra kans op een prijs. We verloten immers onder deze inzendingen ook prijzen! Alle foto's kunnen opgenomen worden in een volgende editie van GVAchterbroek.**
- Hou tijdens de wandeling rekening met de fietsers. Hinder hen niet op plaatsen waar we gebruik maken van het fietspad.
- Wij zijn niet verantwoordelijk voor gebeurlijke ongevallen
- **Heel veel plezier en succes!**

Hilde en Ann Francken


Kom je onderweg onze Happy Stones tegen? Dan mag je die meenemen of ergens anders wegleggen. Happy Stones zijn nl. beschilderde stenen die ergens weggelegd worden om de vinder blij te maken. De Happy Stones staan los van deze fotozoektocht, maar kunnen een leuke bijkomstigheid zijn. Stuur gerust een foto door als je een steen gevonden hebt.



De Gazet van Achterbroek is een tijdelijke uitgave n.a.v. de Coronacrisis. Redactie: Ann Francken. Contact: [GVAchterbroek@gmail.com](mailto:GVAchterbroek@gmail.com)  
Wil je mee opgenomen worden in de mailinglijst? Stuur dan een mailtje!  
Alle eerder verschenen krantjes kan je terugvinden op <https://binkalmthout.be/gazet-van-achterbroek/>

### START!

Vraag 1: Als je vanop de parking van de parkeerplaats naar het zebraapad gaat, kom je een hokje tegen. Waarop kan je in dit hokje wachten?



*Steek het zebraapad over, ga rechts en dan via het voetgangersbruggetje meteen links. Wandel tot achter deze winkel en ga dan het bruggetje over. Voorbij het bruggetje ga je links.*


Vraag 2: Je passeert een gekleurd bord, waarop o.a. een bank staat met 2 vogeltjes op. Welke kleur heeft het rechtste vogeltje?






Ga rechtdoor tot het einde van het padje. Ga dan naar rechts, richting de Bloemstraat. Steek over op het zebrapad en ga de Bloemstraat in. Blijf aan deze kant van de straat.

Vraag 3: Aan de overkant van de straat staat een buurtBURTbank. Welke 2 figuren zie je hier op?



Vraag 4: Hoeveel stenen staan er op elkaar gestapeld op het reclamebord van QUIETWOOD's?



Vraag 5: Aan Van Gool staan 5 vlaggenmasten. Welke vlag hangt in het midden?




**BONUS: ga even spelen op de speelweide van Van Gool!**




Op het einde van de Bloemstraat steek je het zebrapad over en ga je links, richting Kalmthoutsteenweg. Op de Kalmthoutsesteenweg ga je een klein stukje naar links, je steekt het zebrapad over en gaat naar rechts.

Vraag 6: Bij huisnummer 310 staan 2 beelden. Welke dieren zijn dit?



Ga rechtdoor tot aan de Duffelaarstraat en draai daar linksaf

Vraag 7: Op de 3de elektriciteitspaal staat 2 x dezelfde letter. Welke letter is dit?

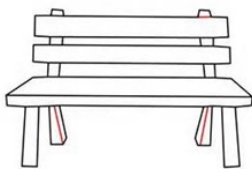
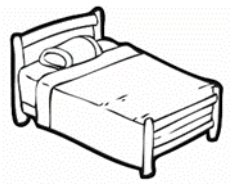


Ga voorbij de manège naar rechts

Vraag 8: Op het einde van het verharde stuk hangen 3 bordjes op een paal rechts. Welk dier staat op het onderste bord?



Vraag 9: Aan de ingang van het bos kan je even uitrusten. Waarop?



Ga het bos in

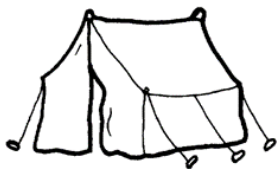
**BONUS: rechts in het bos is een speelzone. Ga er gerust even rondtobben!**

Aan de eerste kruising ga je links

Vraag 10: Hoeveel zwarte vijzen tel je op de rugleuning van de bank die je tegenkomt?



Vraag 11: Waarin staan de beelden van het boskapelletje?



Als je met je rug naar het boskapelletje staat, kan je rechtdoor een padje in. Dit pad neem je.

Op het einde van dit padje ga je links.

**BONUS: organiseer een hardloopwedstrijdje tot je weer aan de ingang van het bos bent**

Volg het weggetje rechts, richting de Duffelaarstraat

**BONUS: staan er plassen op het weggetje? Mag het van mama/papa? Spring er in! 😊**

Vorbij de manège ga je rechtdoor, het Maurice Spethpad in

Vraag 12: Welke kleur hebben de letters van het straatnaambord 'Maurice Spethpad'?



Volg het Maurice Spethpad dat voor het huis naar links draait. Op het einde ga je rechts.

Draai af aan de grot.

Vraag 13: Welke kleur hebben de ogen van het Mariabeeld dat in de grot staat?



Ga even terug linksaf en steek over op het zebrapad. Nu ga je naar rechts.

Vraag 14: Hoeveel fietsbeugels staan er aan de ingang van het kerkhof?



Proficiat, je bent op je eindbestemming aangekomen!



Kleur nu alle vakjes waar een juist antwoord in staat bruin. Kan jij de paashaas nu ook zien?

Naam: .....

Adres: .....

E-mailadres: .....

Leeftijd .....

Onze prijzenpot wordt  
gesponsord door:

